



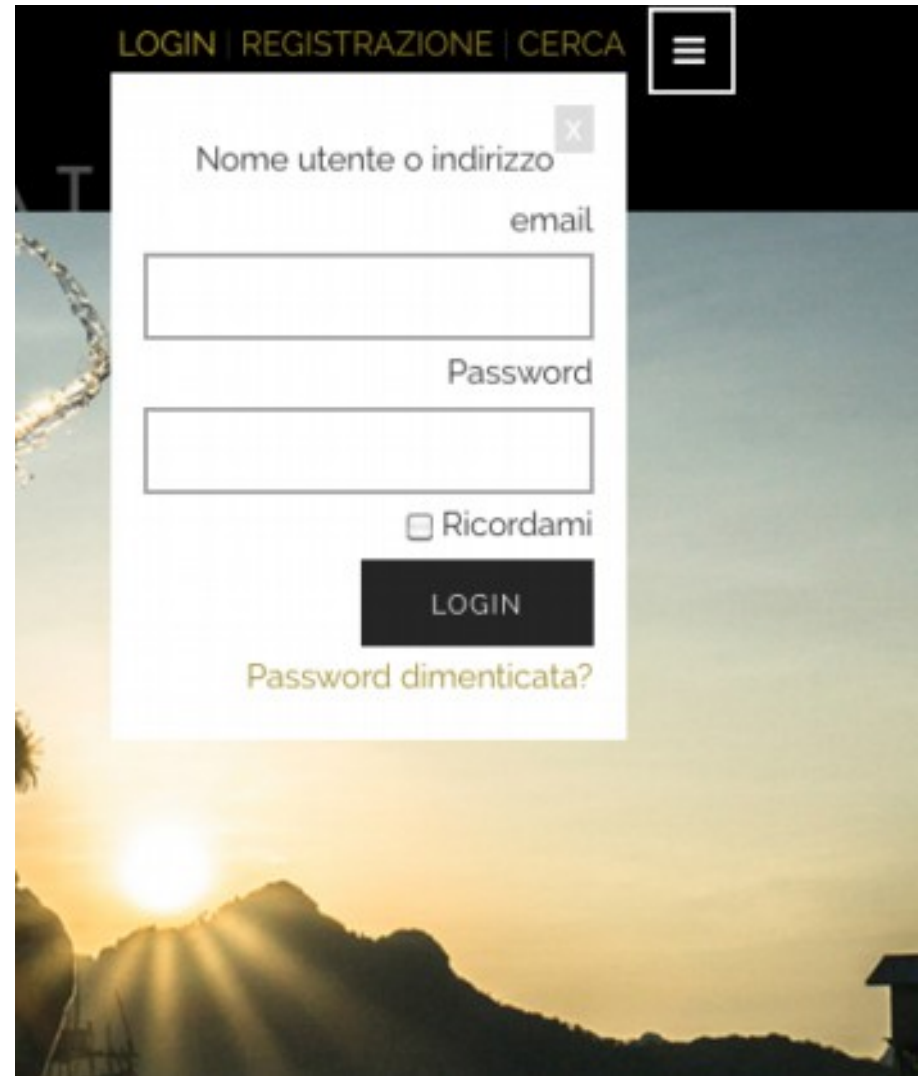
Tutorial Cambio Password

Cambio Password

In alto a destra del sito cliccando “LOGIN” compare un popUp, in cui è presente il link “Password dimenticata?”.

Cliccando si accede alla pagina di cambio password.

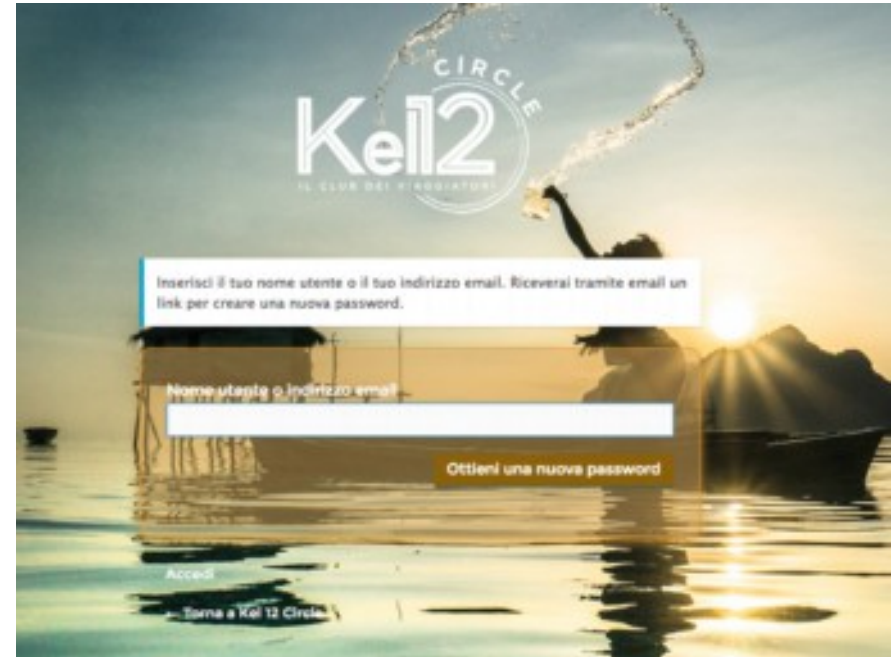
→ → →



In questa pagina è necessario utilizzare la propria eMail, inserendola nel campo a disposizione e cliccare sul pulsante **“Ottieni una nuova password”**.

Att.ne deve essere l’email su cui si ricevono le comunicazioni da Kel 12 Circle.

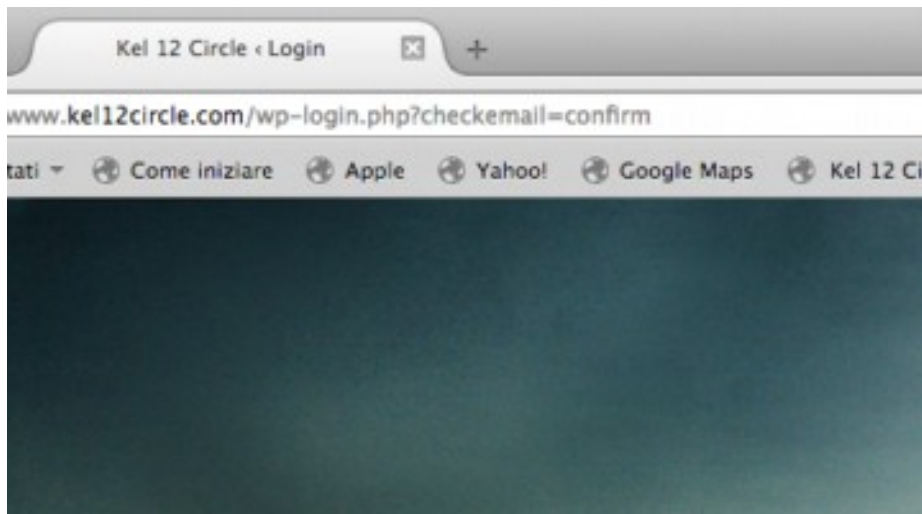
→ → →





Una volta cliccando il pulsante **“Ottieni una nuova password”** compare un messaggio di conferma.

A questo punto è necessario controllare la eMail (necessariamente quella utilizzata nelle comunicazioni provenienti da Kel 12 Circle).



Si suggerisce di chiudere la finestra corrente e verificare la eMail.

Il Testo della email comparirà come indicato nella figura sottostante.

Att.ne il link è utilizzabile una sola volta!

Cliccare quindi sul link o copiarlo e incollarlo nella barra dell'indirizzo del browser

Qualcuno ha richiesto la reimpostazione della password per il seguente account.

<http://www.kel12circle.com/>

Nome utente: info@crmnet.it

Se si è trattato di un errore, ignorare questa email e non accadrà nulla.

Per reimpostare la tua password visita il seguente indirizzo:

<<http://www.kel12circle.com/wp-login.php?action=rp&key=BbwnwcSIGWPPHjxybEoE&login=info%40crmnet.it>>

Cambio Password

Dopo aver cliccato sul link si atterra in una pagina in cui è necessario digitare la nuova password.

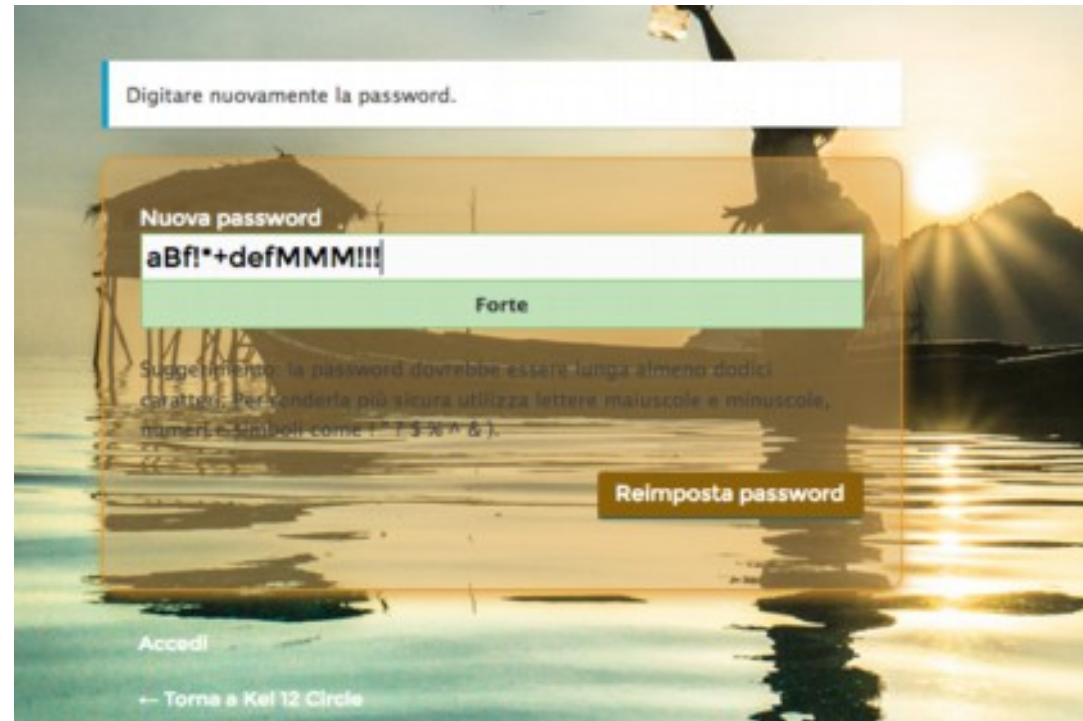
Att.ne il sistema potrebbe proporre una di default o l'ultima appena cambiata.

Vi consigliamo di cambiarla in tutti i casi.

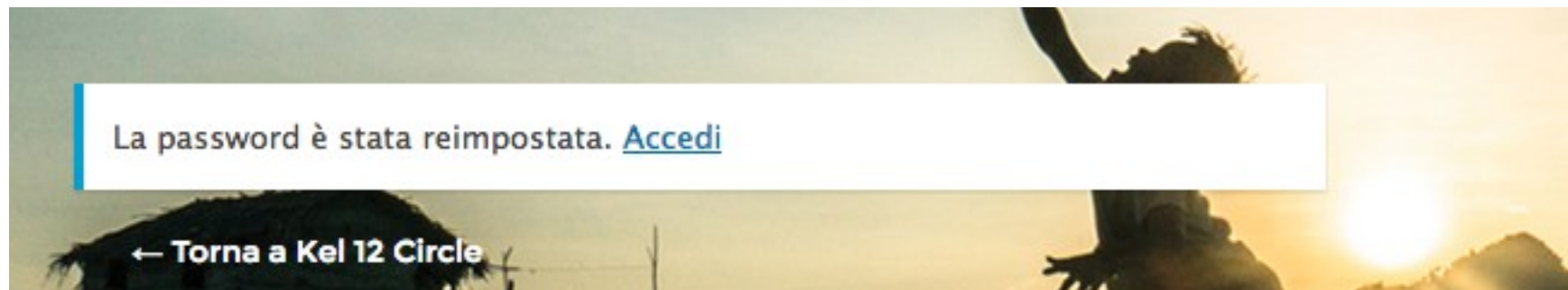
Att.ne vi è un indicatore di bontà della password che deve indicare "Media" o "Forte", altrimenti il sistema non accetta la nuova password.

Cliccare quindi su "Reimposta password"

→ → →



Cambio Password



Quando compare la scritta in figura, significa che il processo di cambio password è andato a buon fine.

A questo punto non resta che reinserire la email, digitare la password e cliccare su Login

A screenshot of a login form. The form is overlaid on a sunset background. It contains the following elements:

- User Name**: A text input field containing "info@crmnet.it".
- Password**: A text input field with a key icon and masked characters "*****".
- Ricordami**: A checkbox with the label "Ricordami".
- Login**: A button with the text "Login".
- Footer**: A link "Password dimenticata?" and a link "← Torna a Kel 12 Circle".



Grazie